

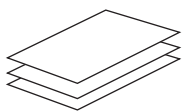
L'ACQUA

ESPERIMENTO 1

FAI SBOCCIARE I FIORI DI CARTA! INTORNO A TE

DI COSA HAI BISOGNO


• FOGLI DI CARTA



• FORBICI DALLA
PUNTA ARROTONDATA



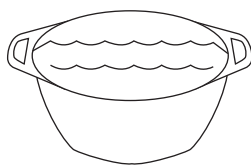


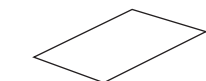
• MATITE COLORATE
O PENNARELLI




• UNA BACINELLA D'ACQUA







COSA DEVI FARE



1. PRENDI UN FOGLIO DI CARTA.
2. DISEGNA QUATTRO FIORELLINI CON UN CERCHIO AL CENTRO E SEI PETALI ATTORNO, COME VEDI NELLA FIGURA.
3. ADESSO RITAGLIALI. 
4. È IL MOMENTO DI COLORARE! DIVERTITI E DECORA I FIORI COME VUOI TU.
5. PIEGA LEGGERMENTE I PETALI VERSO IL CENTRO.
6. FAI ATTENZIONE A NON PIEGARLI TROPPO, O I FIORI NON SBOCCERANNO.
7. ADESSO APPOGGIA I FIORI SOCCHIUSI NELL'ACQUA E... FALLI SBOCCIARE!

INCREDIBILE CHE L'ACQUA
SAPPIA FARE ANCHE QUESTO! VERO?

**COLORA E RITAGLIA
I FIORI DI CARTA!**



IL MONDO INTORNO A TE

**Una collana di scoperta
che suggerisce
esperienze e sensazioni**