

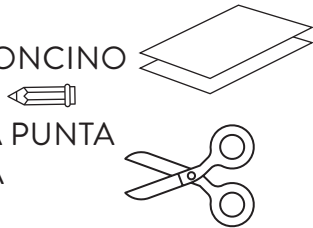
LA LUCE

INTORNO A TE

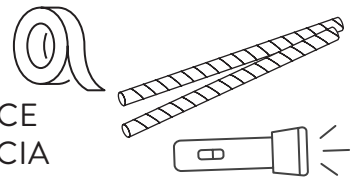
RACCONTA UNA STORIA CON LE OMBRE!

DI COSA HAI BISOGNO

- FOGLI DI CARTONCINO
- UNA MATITA
- FORBICI DALLA PUNTA ARROTONDATA



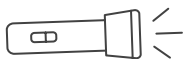

- NASTRO ADESIVO
- CANNUCCE
- UNA TORCIA



E TANTA FANTASIA!

COSA DEVI FARE

1. DISEGNA SUL CARTONCINO SAGOME DI ANIMALI, OGGETTI O PERSONE.
2. ALCUNE FORME FACILI POSSONO ESSERE UN UCCELLINO, UNA STELLA O UNA CASA.
3. RITAGLIALE CON LE FORBICI.
4. ATTACCA OGNI FIGURA ALL'ESTREMITÀ DI UNA CANNUCCIA CON IL NASTRO ADESIVO.
5. ASSICURATI DI ESSERE AL BUIO! SPEGNI LA LUCE NELLA STANZA E CHIUDI LE TENDE.
6. ACCENDI LA TORCIA E PUNTALA VERSO IL MURO.
7. ADESSO FAI PASSARE LE FIGURE DAVANTI ALLA TORCIA. SUL MURO SI PROIETTERANNO OMBRE INCANTATE.




USA LA FANTASIA
E INVENTA TANTE STORIE!

HAI VISTO CHE BELLA MAGIA
PUOI FARE CON LA LUCE?

USA LA FANTASIA
È INVENTA TANTE STORIE!

ESPERIMENTO 2



IL MONDO INTORNO A TE

Una collana di scoperta
che suggerisce
esperienze e sensazioni